


Министерство науки и высшего образования РФ Ульяновский государственный университет	Форма	
Ф-Программа практики		



**ПРОГРАММА ПРАКТИКИ**

Практика	Производственная практика (преддипломная)
Учебное подразделение	Автомеханический техникум
Курс	4

Специальность 23.02.07 Техническое обслуживание и ремонт двигателей, систем и агрегатов автомобилей

Форма обучения: Очная

Дата введения в учебный процесс УлГУ: « 1 » сентября 2023 г.

Программа актуализирована на заседании ПЦК/УМС: протокол № 9 от 27.05 2024


Программа актуализирована на заседании ПЦК/УМС: протокол № \_\_\_\_\_ от \_\_\_\_\_ 20\_\_\_\_\_

Сведения о разработчиках:

ФИО	Должность, ученая степень, звание
Котков Михаил Алексеевич	Преподаватель


СОГЛАСОВАНО

Представитель работодателя  
Инженер-конструктор 1к ООО «ЛиАЗ»

  
\_\_\_\_\_ А.П. Дремин  
« 23 » мая \_\_\_\_\_ 2023 г.

СОГЛАСОВАНО

Председатель ПЦК спецдисциплин  
автомобильного направления

  
\_\_\_\_\_ М.А. Котков  
« 23 » мая \_\_\_\_\_ 2023 г.

## 1. ПАСПОРТ ПРОГРАММЫ ПРАКТИКИ

### 1.1. Цель(и) и задачи, требования к результатам освоения (компетенции, практический опыт)

#### Цель(и)

- закрепление и углубление первоначального практического опыта обучающегося, развитие общих и профессиональных компетенций, проверку его готовности к самостоятельной трудовой деятельности, а также на подготовку к выполнению выпускной квалификационной работы в организациях различных организационно-правовых форм

#### Задачи

- самостоятельное изучение студентом структуры предприятия, функции каждого подразделения предприятия и их взаимосвязь;

- овладение студентами первоначальным профессиональным опытом, проверки профессиональной готовности будущего специалиста к самостоятельной трудовой деятельности;

- формирование целевых установок при обучении студента по специальности 23.02.07 Техническое обслуживание и ремонт двигателей, систем и агрегатов автомобилей

<b>Код и наименование реализуемой компетенции, практический опыт</b>	<b>Показатели освоения компетенции</b>
ОК 1. Выбирать способы решения задач профессиональной деятельности, применительно к различным контекстам	Умения: распознавать задачу и/или проблему в профессиональном и/или социальном контексте; анализировать задачу и/или проблему и выделять её составные части; определять этапы решения задачи; выявлять и эффективно искать информацию, необходимую для решения задачи и/или проблемы; составить план действия; определить необходимые ресурсы; владеть актуальными методами работы в профессиональной и смежных сферах; реализовать составленный план; оценивать результат и последствия своих действий (самостоятельно или с помощью наставника) Знания: актуальный профессиональный и социальный контекст, в котором приходится работать и жить; основные источники информации и ресурсы для решения задач и проблем в профессиональном и/или социальном контексте; алгоритмы выполнения работ в профессиональной и смежных областях; методы работы в профессиональной и смежных сферах; структуру плана для решения задач; порядок оценки результатов решения задач профессиональной деятельности
ОК 2. Осуществлять поиск, анализ и интерпретацию информации, необходимой для выполнения задач профессиональной деятельности	Умения: определять задачи для поиска информации; определять необходимые источники информации; планировать процесс поиска; структурировать получаемую информацию; выделять наиболее значимое в перечне информации; оценивать практическую значимость результатов поиска; оформлять результаты поиска Знания: номенклатура информационных источников, применяемых в профессиональной деятельности; приемы структурирования информации; формат оформления результатов поиска информации
ОК 3. Планировать и реализовывать собственное профессиональное и личностное развитие	Умения: определять актуальность нормативно-правовой документации в профессиональной деятельности; применять современную научную профессиональную терминологию; определять и выстраивать траектории профессионального развития и самообразования Знания: содержание актуальной нормативно-правовой документации; современная научная и профессиональная терминология; возможные траектории профессионального развития и самообразования
ОК 4. Работать в коллективе и команде, эффективно взаимодействовать с коллегами, руководством, клиентами	Умения: организовывать работу коллектива и команды; взаимодействовать с коллегами, руководством, клиентами в ходе профессиональной деятельности Знания: психологические основы деятельности коллектива, психологические особенности личности; основы проектной деятельности
ОК 5. Осуществлять устную и письменную коммуникацию на	Умения: грамотно излагать свои мысли и оформлять документы по профессиональной тематике на государственном языке, проявлять толерантность в рабочем коллективе

государственном языке с учетом особенностей социального и культурного контекста	Знания: особенности социального и культурного контекста; правила оформления документов и построения устных сообщений
ОК 6. Проявлять гражданско-патриотическую позицию, демонстрировать осознанное поведение на основе традиционных общечеловеческих ценностей	Умения: описывать значимость своей профессии (специальности) Знания: сущность гражданско-патриотической позиции, общечеловеческих ценностей; значимость профессиональной деятельности по специальности
ОК 7. Содействовать сохранению окружающей среды, ресурсосбережению, эффективно действовать в чрезвычайных ситуациях	Умения: соблюдать нормы экологической безопасности; определять направления ресурсосбережения в рамках профессиональной деятельности по специальности Знания: правила экологической безопасности при ведении профессиональной деятельности; основные ресурсы, задействованные в профессиональной деятельности; пути обеспечения ресурсосбережения
ОК 8. Использовать средства физической культуры для сохранения и укрепления здоровья в процессе профессиональной деятельности и поддержания необходимого уровня физической подготовленности	Умения: использовать физкультурно-оздоровительную деятельность для укрепления здоровья, достижения жизненных и профессиональных целей; применять рациональные приемы двигательных функций в профессиональной деятельности; пользоваться средствами профилактики перенапряжения характерными для данной специальности Знания: роль физической культуры в общекультурном, профессиональном и социальном развитии человека; основы здорового образа жизни; условия профессиональной деятельности и зоны риска физического здоровья для специальности; средства профилактики перенапряжения
ОК 9. Использовать информационные технологии в профессиональной деятельности	Умения: применять средства информационных технологий для решения профессиональных задач; использовать современное программное обеспечение Знания: современные средства и устройства информатизации; порядок их применения и программное обеспечение в профессиональной деятельности
ПК 1.1 Осуществлять диагностику систем, узлов и механизмов автомобильных двигателей	<p>Практический опыт: Приемка и подготовка автомобиля к диагностике Общая органолептическая диагностика автомобильных двигателей по внешним признакам Проведение инструментальной диагностики автомобильных двигателей Оценка результатов диагностики автомобильных двигателей Оформление диагностической карты автомобиля</p> <p>Умения: Принимать автомобиль на диагностику, проводить беседу с заказчиком для выявления его жалоб на работу автомобиля, проводить внешний осмотр автомобиля, составлять необходимую документацию; Выявлять по внешним признакам отклонения от нормального технического состояния двигателя, делать на их основе прогноз возможных неисправностей; Выбирать методы диагностики, выбирать необходимое диагностическое оборудование и инструмент, подключать и использовать диагностическое оборудование, выбирать и использовать программы диагностики, проводить диагностику двигателей.</p> <p>Соблюдать безопасные условия труда в профессиональной деятельности. Использовать технологическую документацию на диагностику двигателей, соблюдать регламенты диагностических работ, рекомендованные автопроизводителями. Читать и интерпретировать данные, полученные в ходе диагностики.</p> <p>Определять по результатам диагностических процедур неисправности механизмов и систем автомобильных двигателей, оценивать остаточный ресурс отдельных наиболее изнашиваемых деталей, принимать решения о необходимости ремонта и способах устранения выявленных неисправностей. Использовать технологическую документацию на диагностику двигателей, соблюдать регламенты диагностических работ, рекомендованные автопроизводителями. Читать и интерпретировать данные, полученные в ходе диагностики. Применять информационно-коммуникационные технологии при составлении отчетной документации по диагностике двигателей. Заполнять форму диагностической карты</p>

	<p>автомобиля. Формулировать заключение о техническом состоянии автомобиля</p> <p>Знания: Марки и модели автомобилей, их технические характеристики и особенности конструкции. Технические документы на приёмку автомобиля в технический сервис. Психологические основы общения с заказчиками. Устройство и принцип действия систем и механизмов двигателя, регулировки и технические параметры исправного состояния двигателей, основные внешние признаки неисправностей автомобильных двигателей различных типов.</p> <p>Устройство и принцип действия систем и механизмов двигателя, диагностируемые параметры работы двигателей, методы инструментальной диагностики двигателей, диагностическое оборудование для автомобильных двигателей, их возможности и технические характеристики, оборудование коммутации. Основные неисправности двигателей и способы их выявления при инструментальной диагностике.</p> <p>Знать правила техники безопасности и охраны труда в профессиональной деятельности. Основные неисправности автомобильных двигателей, их признаки, причины и способы устранения. Коды неисправностей, диаграммы работы электронного контроля работы автомобильных двигателей, предельные величины износов их деталей и сопряжений. Технические документы на приёмку автомобиля в технический сервис. Содержание диагностической карты автомобиля, технические термины, типовые неисправности. Информационные программы технической документации по диагностике автомобилей</p>
<p>ПК 1.2 Осуществлять техническое обслуживание автомобильных двигателей согласно технологической документации</p>	<p>Практический опыт: Приём автомобиля на техническое обслуживание. Определение перечней работ по техническому обслуживанию двигателей. Подбор оборудования, инструментов и расходных материалов. Выполнение регламентных работ по техническому обслуживанию автомобильных двигателей. Сдача автомобиля заказчику. Оформление технической документации</p> <p>Умения: Принимать заказ на техническое обслуживание автомобиля, проводить его внешний осмотр, составлять необходимую приемочную документацию. Определять перечень регламентных работ по техническому обслуживанию двигателя. Выбирать необходимое оборудование для проведения работ по техническому обслуживанию автомобилей, определять исправность и функциональность инструментов, оборудования;</p> <p>определять тип и количество необходимых эксплуатационных материалов для технического обслуживания двигателя в соответствии с технической документацией подбирать материалы требуемого качества в соответствии с технической документацией. Определять перечень регламентных работ по техническому обслуживанию двигателя. Выбирать необходимое оборудование для проведения работ по техническому обслуживанию автомобилей, определять исправность и функциональность инструментов, оборудования;</p> <p>определять тип и количество необходимых эксплуатационных материалов для технического обслуживания двигателя в соответствии с технической документацией подбирать материалы требуемого качества в соответствии с технической документацией. Применять информационно-коммуникационные технологии при составлении отчетной документации по проведению технического обслуживания автомобилей. Заполнять форму наряда на проведение технического обслуживания автомобиля. Заполнять сервисную книжку. Отчитываться перед заказчиком о выполненной работе</p> <p>Знания: Марки и модели автомобилей, их технические характеристики, особенности конструкции и технического обслуживания. Технические документы на приёмку автомобиля в технический сервис. Психологические основы общения с заказчиками. Перечни и технологии выполнения работ по техническому обслуживанию двигателей.</p> <p>Виды и назначение инструмента, приспособлений и материалов для обслуживания и двигателей.</p> <p>Требования охраны труда при работе с двигателями внутреннего сгорания. Устройство двигателей автомобилей, принцип действия его механизмов и систем, неисправности и способы их устранения, основные регулировки систем и механизмов двигателей и технологии их выполнения, свойства</p>

	<p>технических жидкостей.</p> <p>Перечни регламентных работ, порядок и технологии их проведения для разных видов технического обслуживания. Особенности регламентных работ для автомобилей различных марок. Основные свойства, классификацию, характеристики применяемых в профессиональной деятельности материалов. Физические и химические свойства горючих и смазочных материалов. Области применения материалов. Формы документации по проведению технического обслуживания автомобиля на предприятии технического сервиса, технические термины. Информационные программы технической документации по техническому обслуживанию автомобилей</p>
<p>ПК 1.3 Проводить ремонт различных типов двигателей в соответствии с технологической документацией</p>	<p>Практический опыт: Подготовка автомобиля к ремонту. Оформление первичной документации для ремонта. Демонтаж и монтаж двигателя автомобиля; разборка и сборка его механизмов и систем, замена его отдельных деталей. Проведение технических измерений соответствующим инструментом и приборами.</p> <p>Ремонт деталей систем и механизмов двигателя. Регулировка, испытание систем и механизмов двигателя после ремонта</p> <p>Умения: Оформлять учетную документацию.</p> <p>Использовать уборочно-моечное и технологическое оборудование. Снимать и устанавливать двигатель на автомобиль, разбирать и собирать двигатель.</p> <p>Использовать специальный инструмент и оборудование при разборочно-сборочных работах. Работать с каталогами деталей. Выполнять метрологическую поверку средств измерений. Производить замеры деталей и параметров двигателя контрольно-измерительными приборами и инструментами.</p> <p>Выбирать и пользоваться инструментами и приспособлениями для слесарных работ.</p> <p>Снимать и устанавливать узлы и детали механизмов и систем двигателя.</p> <p>Определять неисправности и объем работ по их устранению.</p> <p>Определять способы и средства ремонта.</p> <p>Выбирать и использовать специальный инструмент, приборы и оборудование.</p> <p>Определять основные свойства материалов по маркам.</p> <p>Выбирать материалы на основе анализа их свойств для конкретного применения.</p> <p>Соблюдать безопасные условия труда в профессиональной деятельности</p> <p>Знания: Устройство и конструктивные особенности ремонтируемых автомобильных двигателей. Назначение и взаимодействие узлов и систем двигателей. Знание форм и содержание учетной документации. Характеристики и правила эксплуатации вспомогательного оборудования. Технологические процессы демонтажа, монтажа, разборки и сборки двигателей, его механизмов и систем.</p> <p>Характеристики и порядок использования специального инструмента, приспособлений и оборудования. Назначение и структуру каталогов деталей. Средства метрологии, стандартизации и сертификации.</p> <p>Устройство и конструктивные особенности обслуживаемых двигателей.</p> <p>Технологические требования к контролю деталей и состоянию систем.</p> <p>Порядок работы и использования контрольно-измерительных приборов и инструментов. Основные неисправности двигателя, его систем и механизмов их причины и способы устранения.</p> <p>Способы и средства ремонта и восстановления деталей двигателя.</p> <p>Технологические процессы разборки-сборки узлов и систем автомобильных двигателей. Характеристики и порядок использования специального инструмента, приспособлений и оборудования. Технологии контроля технического состояния деталей.</p> <p>Основные свойства, классификацию, характеристики, применяемых в профессиональной деятельности материалов.</p> <p>Области применения материалов.</p> <p>Правила техники безопасности и охраны труда в профессиональной деятельности. Регулировать механизмы двигателя и системы в соответствии с технологической документацией. Проводить проверку работы двигателя.</p> <p>Технические условия на регулировку и испытания двигателя его систем и</p>

	<p>механизмов. Технологию выполнения регулировок двигателя. Оборудования и технологию испытания двигателей</p>
<p>ПК 2.1 Осуществлять диагностику электрооборудования и электронных систем автомобилей</p>	<p>Практический опыт: Диагностика технического состояния приборов электрооборудования автомобилей по внешним признакам. Проведение инструментальной и компьютерной диагностики технического состояния электрических и электронных систем автомобилей. Оценка результатов диагностики технического состояния электрических и электронных систем автомобилей</p> <p>Умения: Измерять параметры электрических цепей электрооборудования автомобилей.</p> <p>Выявлять по внешним признакам отклонения от нормального технического состояния приборов электрооборудования автомобилей и делать прогноз возможных неисправностей. Выбирать методы диагностики, выбирать необходимое диагностическое оборудование и инструмент, подключать диагностическое оборудование для определения технического состояния электрических и электронных систем автомобилей, проводить инструментальную диагностику технического состояния электрических и электронных систем автомобилей.</p> <p>Пользоваться измерительными приборами. Читать и интерпретировать данные, полученные в ходе диагностики, делать выводы, определять по результатам диагностических процедур неисправности электрических и электронных систем автомобилей</p> <p>Знания: Основные положения электротехники. Устройство и принцип действия электрических машин и электрического оборудования автомобилей.</p> <p>Устройство и конструктивные особенности элементов электрических и электронных систем автомобилей.</p> <p>Технические параметры исправного состояния приборов электрооборудования автомобилей, неисправности приборов и систем электрооборудования, их признаки и причины. Устройство и работа электрических и электронных систем автомобилей, номенклатура и порядок использования диагностического оборудования, технологии проведения диагностики технического состояния электрических и электронных систем автомобилей, основные неисправности электрооборудования, их причины и признаки.</p> <p>Меры безопасности при работе с электрооборудованием и электрическими инструментами. Неисправности электрических и электронных систем, их признаки и способы выявления по результатам органолептической и инструментальной диагностики, методики определения неисправностей на основе кодов неисправностей, диаграмм работы электронного контроля работы электрических и электронных систем автомобилей</p>
<p>ПК 2.2 Осуществлять техническое обслуживание электрооборудования и электронных систем автомобилей согласно технологической документации</p>	<p>Практический опыт: Подготовка инструментов и оборудования к использованию в соответствии с требованиями стандартов рабочего места и охраны труда. Выполнение регламентных работ по техническому обслуживанию электрических и электронных систем автомобилей</p> <p>Умения: Определять исправность и функциональность инструментов, оборудования; подбирать расходные материалы требуемого качества и количества в соответствии с технической документацией. Измерять параметры электрических цепей автомобилей. Пользоваться измерительными приборами.</p> <p>Безопасное и качественное выполнение регламентных работ по разным видам технического обслуживания: проверка состояния элементов электрических и электронных систем автомобилей, выявление и замена неисправных</p> <p>Знания: Виды и назначение инструмента, оборудования, расходных материалов, используемых при техническом обслуживании электрооборудования и электронных систем автомобилей; признаки неисправностей оборудования, и инструмента; способы проверки функциональности инструмента; назначение и принцип действия контрольно-измерительных приборов и стендов; правила применения универсальных и специальных приспособлений и контрольно-измерительного инструмента. Основные положения электротехники.</p> <p>Устройство и принцип действия электрических машин и оборудования.</p>

	<p>Устройство и принцип действия электрических и электронных систем автомобилей, их неисправностей и способов их устранения.</p> <p>Перечни регламентных работ и порядок их проведения для разных видов технического обслуживания. Особенности регламентных работ для автомобилей различных марок.</p> <p>Меры безопасности при работе с электрооборудованием и электрическими инструментами</p>
<p>ПК 2.3 Проводить ремонт электрооборудования и электронных систем автомобилей в соответствии с технологической документацией</p>	<p>Практический опыт: Подготовка автомобиля к ремонту. Оформление первичной документации для ремонта. Демонтаж и монтаж узлов и элементов электрических и электронных систем, автомобиля, их замена.</p> <p>Проверка состояния узлов и элементов электрических и электронных систем соответствующим инструментом и приборами. Ремонт узлов и элементов электрических и электронных систем</p> <p>Регулировка, испытание узлов и элементов электрических и электронных систем</p> <p>Умения: Пользоваться измерительными приборами. Снимать и устанавливать узлы и элементы электрооборудования, электрических и электронных систем автомобиля.</p> <p>Использовать специальный инструмент и оборудование при разборочно-сборочных работах. Работать с каталогом деталей.</p> <p>Соблюдать меры безопасности при работе с электрооборудованием и электрическими инструментами. Выполнять метрологическую поверку средств измерений. Производить проверку исправности узлов и элементов электрических и электронных систем контрольно-измерительными приборами и инструментами.</p> <p>Выбирать и пользоваться приборами и инструментами для контроля исправности узлов и элементов электрических и электронных систем. Разбирать и собирать основные узлы электрооборудования. Определять неисправности и объем работ по их устранению. Устранять выявленные неисправности.</p> <p>Определять способы и средства ремонта.</p> <p>Выбирать и использовать специальный инструмент, приборы и оборудование.</p> <p>Регулировать параметры электрических и электронных систем и их узлов в соответствии с технологической документацией.</p> <p>Проводить проверку работы электрооборудования, электрических и электронных систем</p> <p>Знания: Устройство и принцип действия электрических машин и электрооборудования автомобилей.</p> <p>Устройство и конструктивные особенности узлов и элементов электрических и электронных систем.</p> <p>Назначение и взаимодействие узлов и элементов электрических и электронных систем. Знание форм и содержание учетной документации.</p> <p>Характеристики и правила эксплуатации вспомогательного оборудования.</p> <p>Устройство, расположение, приборов электрооборудования, приборов электрических и электронных систем автомобиля. Технологические процессы разборки-сборки электрооборудования, узлов и элементов электрических и электронных систем.</p> <p>Характеристики и порядок использования специального инструмента, приспособлений и оборудования. Назначение и содержание каталогов деталей.</p> <p>Меры безопасности при работе с электрооборудованием и электрическими инструментами. Основные неисправности элементов и узлов электрических и электронных систем, причины и способы устранения.</p> <p>Средства метрологии, стандартизации и сертификации.</p> <p>Устройство и конструктивные особенности узлов и элементов электрических и электронных систем.</p> <p>Технологические требования для проверки исправности приборов и элементов электрических и электронных систем. Порядок работы и использования контрольно-измерительных приборов. Основные неисправности элементов и узлов электрических и электронных систем, причины и способы устранения.</p> <p>Способы ремонта узлов и элементов электрических и электронных систем.</p>

	<p>Технологические процессы разборки-сборки ремонтируемых узлов электрических и электронных систем. Характеристики и порядок использования специального инструмента, приборов и оборудования. Требования для проверки электрических и электронных систем и их узлов. Технические условия на регулировку и испытания узлов электрооборудования автомобиля. Технологию выполнения регулировок и проверки электрических и электронных систем</p>
<p>ПК 3.1 Осуществлять диагностику трансмиссии, ходовой части и органов управления автомобилей</p>	<p>Практический опыт: Подготовка средств диагностирования трансмиссии, ходовой части и органов управления автомобилей. Диагностика технического состояния автомобильных трансмиссий по внешним признакам. Проведение инструментальной диагностики технического состояния автомобильных трансмиссий. Диагностика технического состояния ходовой части и органов управления автомобилей по внешним признакам. Проведение инструментальной диагностики технического состояния ходовой части и органов управления автомобилей. Оценка результатов диагностики технического состояния трансмиссии, ходовой части и механизмов управления автомобилями</p> <p>Умения: Безопасно пользоваться диагностическим оборудованием и приборами; определять исправность и функциональность диагностического оборудования и приборов; Пользоваться диагностическими картами, уметь их заполнять. Выявлять по внешним признакам отклонения от нормального технического состояния автомобильных трансмиссий, делать на их основе прогноз возможных неисправностей. Выбирать методы диагностики, выбирать необходимое диагностическое оборудование и инструмент, подключать и использовать диагностическое оборудование, выбирать и использовать программы диагностики, проводить диагностику агрегатов трансмиссии. Соблюдать безопасные условия труда в профессиональной деятельности. Выявлять по внешним признакам отклонения от нормального технического состояния ходовой части и механизмов управления автомобилями, делать на их основе прогноз возможных неисправностей. Выбирать методы диагностики, выбирать необходимое диагностическое оборудование и инструмент, подключать и использовать диагностическое оборудование, выбирать и использовать программы диагностики, проводить инструментальную диагностику ходовой части и механизмов управления автомобилями. Соблюдать безопасные условия труда в профессиональной деятельности. Читать и интерпретировать данные, полученные в ходе диагностики. Определять по результатам диагностических процедур неисправности ходовой части и механизмов управления автомобилями</p> <p>Знания: Методы и технологии диагностирования трансмиссии, ходовой части и органов управления автомобилями; методы поиска необходимой информации для решения профессиональных задач Структура и содержание диагностических карт. Устройство, работу, регулировки, технические параметры исправного состояния автомобильных трансмиссий, неисправности агрегатов трансмиссии и их признаки. Устройство и принцип действия, диагностируемые параметры агрегатов трансмиссий, методы инструментальной диагностики трансмиссий, диагностическое оборудование, их возможности и технические характеристики, оборудование коммутации. Основные неисправности агрегатов трансмиссии и способы их выявления при инструментальной диагностике, порядок проведения и технологические требования к диагностике технического состояния автомобильных трансмиссий, допустимые величины проверяемых параметров. Знать правила техники безопасности и охраны труда в профессиональной деятельности. Устройство, работа, регулировки, технические параметры исправного состояния ходовой части и механизмов управления автомобилями, неисправности и их признаки. Устройство и принцип действия элементов ходовой части и органов управления автомобилями,</p>



	<p>диагностируемые параметры, методы инструментальной диагностики ходовой части и органов управления, диагностическое оборудование, их возможности и технические характеристики, оборудование коммутации. Основные неисправности ходовой части и органов управления, способы их выявления при инструментальной диагностике. Правила техники безопасности и охраны труда в профессиональной деятельности. Коды неисправностей, диаграммы работы ходовой части и механизмов управления автомобилями. Предельные величины износов и регулировок ходовой части и механизмов управления автомобилями</p>
<p>ПК 3.2 Осуществлять техническое обслуживание трансмиссии, ходовой части и органов управления автомобилей согласно технологической документации</p>	<p>Практический опыт: Выполнение регламентных работ технических обслуживаний автомобильных трансмиссий. Выполнение регламентных работ технических обслуживаний ходовой части и органов управления автомобилей</p> <p>Умения: Безопасного и высококачественного выполнения регламентных работ по разным видам технического обслуживания: проверка состояния автомобильных трансмиссий, выявление и замена неисправных элементов. Использовать эксплуатационные материалы в профессиональной деятельности.</p> <p>Выбирать материалы на основе анализа их свойств, для конкретного применения.</p> <p>Соблюдать безопасные условия труда в профессиональной деятельности. Безопасного и высококачественного выполнения регламентных работ по разным видам технического обслуживания: проверка состояния ходовой части и органов управления автомобилями, выявление и замена неисправных элементов.</p> <p>Соблюдать безопасные условия труда в профессиональной деятельности</p> <p>Знания: Устройство и принципа действия автомобильных трансмиссий, их неисправностей и способов их устранения.</p> <p>Перечней регламентных работ и порядка их проведения для разных видов технического обслуживания. Особенности регламентных работ для автомобилей различных марок и моделей.</p> <p>Физические и химические свойства горючих и смазочных материалов.</p> <p>Области применения материалов.</p> <p>Правила техники безопасности и охраны труда в профессиональной деятельности. Устройства и принципа действия ходовой части и органов управления автомобилями, их неисправностей и способов их устранения.</p> <p>Перечни регламентных работ и порядок их проведения для разных видов технического обслуживания. Особенности регламентных работ для автомобилей различных марок моделей.</p> <p>Правила техники безопасности и охраны труда в профессиональной деятельности</p>
<p>ПК 3.3 Проводить ремонт трансмиссии, ходовой части и органов управления автомобилей в соответствии с технологической документацией</p>	<p>Практический опыт: Подготовка автомобиля к ремонту. Оформление первичной документации для ремонта. Демонтаж, монтаж и замена узлов и механизмов автомобильных трансмиссий, ходовой части и органов управления автомобилями. Проведение технических измерений соответствующим инструментом и приборами. Ремонт механизмов, узлов и деталей автомобильных трансмиссий, ходовой части и органов управления автомобилями. Регулировка и испытание автомобильных трансмиссий, элементов ходовой части и органов управления после ремонта</p> <p>Умения: Оформлять учетную документацию.</p> <p>Использовать уборочно-моечное оборудование и технологическое оборудование. Снимать и устанавливать узлы и механизмы автомобильных трансмиссий, ходовой части и органов управления.</p> <p>Использовать специальный инструмент и оборудование при разборочно-сборочных работах. Работать с каталогами деталей. Соблюдать безопасные условия труда в профессиональной деятельности. Выполнять метрологическую поверку средств измерений. Производить замеры износов деталей трансмиссий, ходовой части и органов управления контрольно-измерительными приборами и инструментами.</p> <p>Выбирать и пользоваться для инструментов и приспособлениями для слесарных работ. Разбирать и собирать элементы, механизмы и узлы трансмиссий, ходовой части и органов управления автомобилями.</p> <p>Определять неисправности и объем работ по их устранению.</p>

	<p>Определять способы и средства ремонта.</p> <p>Выбирать и использовать специальный инструмент, приборы и оборудование. Регулировать механизмы трансмиссий в соответствии с технологической документацией. Регулировать параметры установки деталей ходовой части и систем управления автомобилей в соответствии с технологической документацией. Проводить проверку работы элементов автомобильных трансмиссий, ходовой части и органов управления автомобилей</p> <p>Знания: Формы и содержание учетной документации. Характеристики и правила эксплуатации инструмента и оборудования. Технологические процессы демонтажа и монтажа элементов автомобильных трансмиссий, ходовой части и органов управления, их узлов и механизмов.</p> <p>Характеристики и порядок использования специального инструмента, приспособлений и оборудования. Назначение и структуру каталогов деталей.</p> <p>Правила техники безопасности и охраны труда в профессиональной деятельности. Средства метрологии, стандартизации и сертификации.</p> <p>Технологические требования к контролю деталей и проверке работоспособности узлов. Порядок работы и использования контрольно-измерительных приборов и инструментов. Устройство и принцип действия автомобильных трансмиссий, ходовой части и органов управления.</p> <p>Основные неисправности автомобильных трансмиссий, ходовой части и органов управления, причины и способы устранения неисправностей.</p> <p>Способы ремонта узлов и элементов автомобильных трансмиссий, ходовой части и органов управления.</p> <p>Технологические процессы разборки-сборки узлов и систем автомобильных трансмиссий, ходовой части и органов управления автомобилей.</p> <p>Характеристики и порядок использования специального инструмента, приспособлений и оборудования. Требования для контроля деталей.</p> <p>Технические условия на регулировку и испытания элементов автомобильных трансмиссий, ходовой части и органов управления.</p> <p>Оборудование и технологии регулировок и испытаний автомобильных трансмиссий, элементов ходовой части и органов управления</p>
<p>ПК 4.1 Выявлять дефекты автомобильных кузовов</p>	<p>Практический опыт: Подготовка автомобиля к проведению работ по контролю технических параметров кузова. Подбор и использование оборудования, приспособлений и инструментов для проверки технических параметров кузова. Выбор метода и способа ремонта кузова</p> <p>Умения: Проводить демонтно-монтажные работы элементов кузова и других узлов автомобиля.</p> <p>Пользоваться технической документацией.</p> <p>Читать чертежи и схемы по устройству отдельных узлов и частей кузова.</p> <p>Пользоваться подъемно-транспортным оборудованием. Визуально и инструментально определять наличие повреждений и дефектов автомобильных кузовов.</p> <p>Читать чертежи, эскизы и схемы с геометрическими параметрами автомобильных кузовов.</p> <p>Пользоваться измерительным оборудованием, приспособлениями и инструментом. Оценивать техническое состояние кузова.</p> <p>Выбирать оптимальные методы и способы выполнения ремонтных работ по кузову</p> <p>Оформлять техническую и отчетную документацию</p> <p>Знания: Требования правил техники безопасности при проведении демонтно-монтажных работ.</p> <p>Устройство кузова, агрегатов, систем и механизмов автомобиля.</p> <p>Виды и назначение слесарного инструмента и приспособлений.</p> <p>Правила чтения технической и конструкторско-технологической документации;</p> <p>Инструкции по эксплуатации подъемно-транспортного оборудования. Виды и назначение оборудования, приспособлений и инструментов для проверки геометрических параметров кузовов</p> <p>Правила пользования инструментом для проверки геометрических параметров кузовов</p> <p>Визуальные признаки наличия повреждения наружных и внутренних</p>

	<p>элементов кузовов  Признаки наличия скрытых дефектов элементов кузова  Виды чертежей и схем элементов кузовов  Чтение чертежей и схем элементов кузовов  Контрольные точки геометрии кузовов  Возможность восстановления повреждённых элементов в соответствии с нормативными документами  Способы и возможности восстановления геометрических параметров кузовов и их отдельных элементов  Виды технической и отчетной документации  Правила оформления технической и отчетной документации</p>
<p>ПК 4.2 Осуществлять техническое обслуживание трансмиссии, ходовой части и органов управления автомобилей согласно технологической документации</p>	<p>Практический опыт: Подготовка оборудования для ремонта кузова.  Правка геометрии автомобильного кузова  Замена поврежденных элементов кузовов  Рихтовка элементов кузовов  Умения: Использовать оборудование для правки геометрии кузовов  Использовать сварочное оборудование различных типов  Использовать оборудование для рихтовки элементов кузовов  Проводить обслуживание технологического оборудования. Устанавливать автомобиль на стапель.  Находить контрольные точки кузова.  Использовать стапель для вытягивания повреждённых элементов кузовов.  Использовать специальную оснастку, приспособления и инструменты для правки кузовов  Использовать оборудование и инструмент для удаления сварных соединений элементов кузова  Применять рациональный метод демонтажа кузовных элементов  Применять сварочное оборудование для монтажа новых элементов  Обрабатывать замененные элементы кузова и скрытые полости защитными материалами Восстановление плоских поверхностей элементов кузова.  Восстановление ребер жесткости элементов кузова  Знания: Виды оборудования для правки геометрии кузовов  Устройство и принцип работы оборудования для правки геометрии кузовов  Виды сварочного оборудования  Устройство и принцип работы сварочного оборудования различных типов  Обслуживание технологического оборудования в соответствии с заводской инструкцией. Правила техники безопасности при работе на стапеле  Принцип работы на стапеле  Способы фиксации автомобиля на стапеле  Способы контроля вытягиваемых элементов кузова  Применение дополнительной оснастки при вытягивании элементов кузовов на стапеле  Технику безопасности при работе со сверлильным и отрезным инструментом  Места стыковки элементов кузова и способы их соединения  Заводские инструкции по замене элементов кузова  Способы соединения новых элементов с кузовом  Классификация и виды защитных составов скрытых полостей и сварочных швов  Места применения защитных составов и материалов  Способы восстановления элементов кузова  Виды и назначение рихтовочного инструмента  Назначение, общее устройство и работа споттера  Методы работы споттером  Виды и работа специальных приспособлений для рихтовки элементов кузовов</p>
<p>ПК 4.3 Проводить ремонт трансмиссии, ходовой части и органов управления автомобилей в соответствии с технологической документацией</p>	<p>Практический опыт: Использование средств индивидуальной защиты при работе с лакокрасочными материалами  Определение дефектов лакокрасочного покрытия  Подбор лакокрасочных материалов для окраски кузова  Подготовка поверхности кузова и отдельных элементов к окраске  Окраска элементов кузовов  Умения:</p>

	<p>Визуально определять исправность средств индивидуальной защиты;  Безопасно пользоваться различными видами СИЗ;  Выбирать СИЗ согласно, требованиям при работе с различными материалами.  Оказывать первую медицинскую помощь при интоксикации лакокрасочными материалами  Визуально выявлять наличие дефектов лакокрасочного покрытия  Выбирать способ устранения дефектов лакокрасочного покрытия  Подбирать инструмент и материалы для ремонта  Подбирать материалы для восстановления геометрической формы элементов кузова  Подбирать материалы для защиты элементов кузова от коррозии  Подбирать цвета ремонтных красок элементов кузова  Наносить различные виды лакокрасочных материалов  Подбирать абразивный материал на каждом этапе подготовки поверхности  Использовать механизированный инструмент при подготовке поверхностей  Восстанавливать первоначальную форму элементов кузовов  Использовать краскопульты различных систем распыления  Наносить базовые краски на элементы кузова  Наносить лаки на элементы кузова  Окрашивать элементы деталей кузова в переход  Полировать элементы кузова  Оценивать качество окраски деталей  Знания: Требования правил техники безопасности при работе с СИЗ различных видов  Влияние различных лакокрасочных материалов на организм  Правила оказания первой помощи при интоксикации веществами из лакокрасочных материалов  Возможные виды дефектов лакокрасочного покрытия и их причины  Способы устранения дефектов лакокрасочного покрытия  Необходимый инструмент для устранения дефектов лакокрасочного покрытия  Назначение, виды шпатлевок и их применение  Назначение, виды грунтов и их применение  Назначение, виды красок (баз) и их применение  Назначение, виды лаков и их применение  Назначение, виды полиролей и их применение  Назначение, виды защитных материалов и их применение  Технологию подбора цвета базовой краски элементов кузова  Понятие абразивности материала  Градация абразивных элементов  Подбор абразивных материалов для обработки конкретных видов лакокрасочных материалов  Назначение, устройство и работа шлифовальных машин  Способы контроля качества подготовки поверхностей  Виды, устройство и принцип работы краскопультов различных конструкций  Технологию нанесения базовых красок  Технологию нанесения лаков  Технологию окраски элементов кузова методом перехода по базе и по лаку  Применение полировальных паст  Подготовка поверхности под полировку  Технологию полировки лака на элементах кузова  Критерии оценки качества окраски деталей</p>
<p>ПК 5.1 Планировать деятельность подразделения по техническому обслуживанию и ремонту систем, узлов и двигателей.</p>	<p>Практический опыт: Планирование производственной программы по эксплуатации подвижного состава автомобильного транспорта  Планирование производственной программы по техническому обслуживанию и ремонту подвижного состава автомобильного транспорта  Планирование численности производственного персонала  Составление сметы затрат и калькуляция себестоимости продукции предприятия автомобильного транспорта. Определение финансовых результатов деятельности предприятия автомобильного транспорта  Умения: Производить расчет производственной мощности подразделения по установленным срокам; обеспечивать правильность и своевременность</p>

	<p>оформления первичных документов; 29 рассчитывать по принятой методологии основные технико-экономические показатели производственной деятельности; планировать производственную программу на один автомобиле-день работы предприятия; планировать производственную программу на год по всему парку автомобилей; оформлять документацию по результатам расчетов Организовывать работу производственного подразделения; обеспечивать правильность и своевременность оформления первичных документов; определять количество технических воздействий запланируемый период; определять объемы работ по техническому обслуживанию и ремонту автомобилей; определять потребность в техническом оснащении и материальном обеспечении работ по техническому обслуживанию и ремонту автомобилей; контролировать соблюдение технологических процессов; оперативно выявлять и устранять причины нарушений технологических процессов; определять затраты на техническое обслуживание и ремонт автомобилей; оформлять документацию по результатам расчетов. Различать списочное и явочное количество сотрудников; производить расчет планового фонда рабочего времени производственного персонала; определять численность персонала путем учета трудоемкости программы производства; рассчитывать потребность в основных и вспомогательных рабочих для производственного подразделения; использовать технически-обоснованные нормы труда; производить расчет производительности труда производственного персонала; планировать размер оплаты труда работников; производить расчет среднемесячной заработной платы производственного персонала; производить расчет доплат и надбавок к заработной плате работников; определять размер основного фонда заработной платы производственного персонала; определять размер дополнительного фонда заработной платы производственного персонала; рассчитывать общий фонд заработной платы производственного персонала; производить расчет платежей во внебюджетные фонды РФ;</p>
<p>ПК 5.2 Организовывать материально-техническое обеспечение процесса по техническому обслуживанию и ремонту автотранспортных средств.</p>	<p>Практический опыт: Формирование состава и структуры основных фондов предприятия автомобильного транспорта. Формирование состава и структуры оборотных средств предприятия автомобильного транспорта Планирование материально-технического снабжения производства Умения: Проводить оценку стоимости основных фондов; анализировать объем и состав основных фондов предприятия автомобильного транспорта; определять техническое состояние основных фондов; анализировать движение основных фондов; рассчитывать величину амортизационных отчислений; 32 определять эффективность использования основных фондов Определять потребность в оборотных средствах; нормировать оборотные средства предприятия; определять эффективность использования оборотных средств; выявлять пути ускорения оборачиваемости оборотных средств предприятия автомобильного транспорта. Определять потребность предприятия автомобильного транспорта в объектах материально технического снабжения в натуральном и стоимостном выражении</p>
<p>ПК 5.3. Осуществлять организацию и контроль деятельности персонала подразделения по техническому обслуживанию и ремонту автотранспортных средств.</p>	<p>Практический опыт: Подбор и расстановка персонала, построение организационной структуры управления Построение системы мотивации персонала Построение системы контроля деятельности персонала Руководство персоналом Принятие и реализация управленческих решений Осуществление коммуникаций Документационное обеспечение управления и производства Обеспечение безопасности труда персонала. Умения: Оценивать соответствие квалификации работника требованиям к должности Распределять должностные обязанности Обосновывать расстановку рабочих по рабочим местам в соответствии с объемом работ и спецификой технологического процесса Выявлять потребности персонала Формировать факторы мотивации персонала Применять соответствующий метод мотивации Применять практические рекомендации по теориям поведения людей (теориям мотивации) Устанавливать параметры контроля (формировать «контрольные точки») Собирать и обрабатывать фактические результаты деятельности персонала Сопоставлять фактические результаты деятельности персонала с заданными параметрами (планами) Оценивать отклонение фактических результатов от заданных параметров деятельности, анализировать причины отклонения Принимать и реализовывать</p>

	<p>корректирующие действия по устранению отклонения или пересмотру заданных параметров («контрольных точек») Контролировать соблюдение технологических процессов и проверять качество выполненных работ Подготавливать отчетную документацию по результатам контроля Координировать действия персонала Оценивать преимущества и недостатки стилей руководства в конкретной хозяйственной ситуации Реализовывать власть. Диагностировать управленческую задачу (проблему) Выставлять критерии и ограничения по вариантам решения управленческой задачи Формировать поле альтернатив решения управленческой задачи Оценивать альтернативы решения управленческой задачи на предмет соответствия критериям выбора и ограничениям Осуществлять выбор варианта решения управленческой задачи Реализовывать управленческое решение Формировать (отбирать) информацию для обмена Кодировать информацию в сообщение и выбирать каналы передачи сообщения Применять правила декодирования сообщения и обеспечивать обратную связь между субъектами коммуникационного процесса Предотвращать и разрешать конфликты Разрабатывать и оформлять техническую документацию Оформлять управленческую документацию Соблюдать сроки формирования управленческой документации. Оценивать обеспечение производства средствами пожаротушения Оценивать обеспечение персонала средствами индивидуальной защиты Контролировать своевременное обновление средств защиты, формировать соответствующие заявки Контролировать процессы экологизации производства Соблюдать периодичность проведения инструктажа. Соблюдать правила проведения и оформления инструктажа</p>
<p>ПК 5.4. Разрабатывать предложения по совершенствованию деятельности подразделения по техническому обслуживанию и ремонту автотранспортных средств</p>	<p>Практический опыт: Сбор информации о состоянии использования ресурсов, организационно-техническом и организационно-управленческом уровне производства Постановка задачи по совершенствованию деятельности подразделения, формулировка конкретных средств и способов ее решения Документационное оформление рационализаторского предложения и обеспечение его движения по восходящей. Умения: Извлекать информацию через систему коммуникаций Оценивать и анализировать использование материально-технических ресурсов производства Оценивать и анализировать использование трудовых ресурсов производства Оценивать и анализировать использование финансовых ресурсов производства Оценивать и анализировать организационно-технический уровень производства Оценивать и анализировать организационно-управленческий уровень производства Формулировать проблему путем сопоставления желаемого и фактического результатов деятельности подразделения Генерировать и выбирать средства и способы решения задачи Всесторонне прорабатывать решение задачи через указание данных, необходимых и достаточных для реализации предложения Формировать пакет документов по оформлению рационализаторского предложения Осуществлять взаимодействие с вышестоящим руководством</p>
<p>ПК 6.1. Определять необходимость модернизации автотранспортного средства.</p>	<p>Практический опыт: Оценка технического состояния транспортных средств и возможности их модернизации. Работа с нормативной и законодательной базой при подготовке Т.С. к модернизации. Прогнозирование результатов от модернизации Т.С. Умения: Визуально и экспериментально определять техническое состояние узлов, агрегатов и механизмов транспортного средства; подбирать необходимый инструмент и оборудование для проведения работ; Органолептическое оценивание технического состояния транспортных средств (Т.С.) Применять законодательные акты в отношении модернизации Т.С. Разрабатывать технические задания на модернизацию Т.С. Подбирать инструмент и оборудование для проведения работ. Производить расчеты экономической эффективности от внедрения мероприятий по модернизации Т.С. Пользоваться вычислительной техникой; Анализировать результаты модернизации на примере других предприятий (организаций)</p>
<p>ПК 6.2 Планировать взаимозаменяемость узлов и агрегатов автотранспортного средства и повышение их</p>	<p>Практический опыт: Работа с базами по подбору запасных частей к Т.С. с целью взаимозаменяемости. Проведение измерения узлов и деталей с целью подбора заменителей и определять их характеристики Умения: Подбирать запасные части по VIN номеру Т.С. Подбирать запасные части по артикулам и кодам в соответствии с</p>

эксплуатационных свойств	<p>оригинальным каталогом;          Читать чертежи, схемы и эскизы узлов, механизмов и агрегатов Т.С.          Выполнять чертежи, схемы и эскизы узлов, механизмов и агрегатов Т.С.          Подбирать правильный измерительный инструмент;          Определять основные геометрические параметры деталей, узлов и агрегатов;          Определять технические характеристики узлов и агрегатов Т.С.          Анализировать технические характеристики узлов и агрегатов Т.С.          Правильно выбирать наилучший вариант в расчете «цена-качество» из широкого спектра запасных частей, представленных различными производителями на рынке          Знания: Классификация запасных частей;          Основные сервисы в сети интернет по подбору запасных частей;          Правила черчения, стандартизации и унификации изделий;          Правила чтения технической и технологической документации;          Правила разработки и оформления документации на учет и хранение запасных частей;          Правила чтения электрических схем;          Приемов работы в Microsoft Excel, Word, MATLAB и др. программах;          Приемов работы в двух- и трёхмерной системах автоматизированного проектирования и черчения «КОМПАС», «Auto CAD».          Метрология, стандартизация и сертификация;          Правила измерений различными инструментами и приспособлениями;          Правила перевода чисел в различные системы счислений;          Международные меры длины;          Законы теории надежности механизмов, агрегатов и узлов Т.С.;          Свойства металлов и сплавов;          Свойства резинотехнических изделий</p>
ПК 6.3. Владеть методикой тюнинга автомобилей	<p>Практический опыт: Производить технический тюнинг автомобилей Дизайн и дооборудование интерьера автомобиля Стайлинг автомобиля 40 автомобиля. Умения: Правильно выявить и эффективно искать информацию, необходимую для решения задачи; Определить необходимые ресурсы; Владеть актуальными методами работы; Оценивать результат и последствия своих действий. Проводить контроль технического состояния транспортного средства. Составить технологическую документацию на модернизацию и тюнинг транспортных средств. Определить взаимозаменяемость узлов и агрегатов транспортных средств. Производить сравнительную оценку технологического оборудования. Определять необходимый объем используемого материала Определить возможность изменения интерьера Определить качество используемого сырья Установить дополнительное оборудование Установить различные аудиосистемы Установить освещение Выполнить арматурные работы Графически изобразить требуемый результат. Определить необходимый объем используемого материала. Определить возможность изменения экстерьера. Определить качество используемого сырья Установить дополнительное оборудование. Устанавливать внешнее освещение. Графически изобразить требуемый результат. Наносить краску и пластидип. Наносить аэрографию. Изготовить карбоновые детали.</p>
ПК 6.4 Определять остаточный ресурс производственного оборудования	<p>Практический опыт: Оценка технического состояния производственного оборудования.          Проведение регламентных работ по техническому обслуживанию и ремонту производственного оборудования. Определение интенсивности изнашивания деталей производственного оборудования и прогнозирование остаточного ресурса          Умения: Визуально определять техническое состояние производственного оборудования;          Определять наименование и назначение технологического оборудования;          Подбирать инструмент и материалы для оценки технического состояния производственного оборудования;          Читать чертежи, эскизы и схемы узлов и механизмов технологического оборудования;          Обеспечивать технику безопасности при выполнении работ по оценке технического состояния производственного оборудования;</p>

	<p> Определять потребность в новом технологическом оборудовании;  Определять неисправности в механизмах производственного оборудования.  Составлять графики обслуживания производственного оборудования;  Подбирать инструмент и материалы для проведения работ по техническому обслуживанию и ремонту производственного оборудования;  Разбираться в технической документации на оборудование;  Обеспечивать технику безопасности при выполнении работ по техническому обслуживанию производственного оборудования;  Настраивать производственное оборудование и производить необходимые регулировки. Прогнозировать интенсивность изнашивания деталей и узлов оборудования;  Определять степень загруженности и степень интенсивности использования производственного оборудования;  Диагностировать оборудование, используя встроенные и внешние средства диагностики;  Рассчитывать установленные сроки эксплуатации производственного оборудования;  Применять современные методы расчетов с использованием программного обеспечения ПК;  Создавать виртуальные макеты исследуемого образца с критериями воздействий на него, применяя программные обеспечения ПК  Знания: Назначение, устройство и характеристики типового технологического оборудования;  Признаки и причины неисправностей оборудования его узлов и деталей;  Неисправности оборудования его узлов и деталей;  Правила безопасного владения инструментом и диагностическим оборудованием;  Правила чтения чертежей, эскизов и схем узлов и механизмов технологического оборудования;  Методику расчетов при определении потребности в технологическом оборудовании;  Технические жидкости, масла и смазки, применяемые в узлах производственного оборудования.  Систему технического обслуживания и ремонта производственного оборудования;  Назначение и принцип действия инструмента для проведения работ по техническому обслуживанию и ремонту производственного оборудования;  Правила работы с технической документацией на производственное оборудование;  Требования охраны труда при проведении работ по техническому обслуживанию и ремонту производственного оборудования;  Технологию работ, выполняемую на производственном оборудовании;  Способы настройки и регулировки производственного оборудования.  Законы теории надежности механизмов и деталей производственного оборудования;  Влияние режима работы предприятия на интенсивность работы производственного оборудования и скорость износа его деталей и механизмов;  Средства диагностики производственного оборудования;  Амортизационные группы и сроки полезного использования производственного оборудования;  Приемы работы в Microsoft Excel, MATLAB и др. программах;  Факторы, влияющие на степень и скорость износа производственного оборудования </p>
--	---

### *1.2. Место практики в структуре программы ППССЗ*

Программа производственной практики (преддипломной) является частью образовательной программы подготовки специалистов среднего звена по специальности 23.02.07 Техническое обслуживание и ремонт двигателей, систем и агрегатов автомобилей в части освоения основного вида профессиональной деятельности Техническое обслуживание и ремонт автомобильных двигателей.



Производственная практика (преддипломная) проводится, в соответствии с утвержденным учебным планом, после прохождения профессиональных модулей.

### 1.3. Место прохождения практики

Основными базами производственной практики являются:

- ООО «Авторай»;
- ООО «Мотом»;
- ООО «Тойота-Центр»;
- ООО «УАЗ» и др.

### 1.4. Количество часов на освоение программы

Трудоемкость производственной практики (преддипломной) составляет 144 часов (4 недели)/144\*.

Сроки прохождения производственной практики (преддипломной) определяется учебным планом по специальности 23.02.07 Техническое обслуживание и ремонт двигателей, систем и агрегатов автомобилей и календарным учебным графиком. Практика проводится на 4 курсе, в 8 семестре.

### 1.5. Форма промежуточной аттестации

Дифференцированный зачет.

\*В случае необходимости использования в учебном процессе частично/ исключительно дистанционных образовательных технологий - количество часов работы ППС с обучающимися в дистанционном формате с применением электронного обучения.

## 2. СТРУКТУРА И СОДЕРЖАНИЕ ПРАКТИКИ

№ п/п	Разделы (этапы) практики	Виды производственной работы на практике, включая самостоятельную работу студентов	Трудоемкость (в часах)	Формы текущего контроля
1	Ознакомление с предприятием и особенностями его работы. Беседы со специалистами	<b>Виды работ:</b>	36/36*	
		Организационная структура предприятия, назначение и место каждого подразделения в производственном и управленческом процессе, их взаимосвязь.	6	Общий контроль
		Функции главных специалистов предприятия. Перспективы развития производства, план освоения новой техники.	12	Общий контроль
		Режим работы предприятия, инструктаж по технике безопасности, пожарной безопасности, производственной санитарии, охране окружающей среды	6	Запись в журнале по ОТиТБ
		Правила внутреннего трудового распорядка предприятия: основные положения, порядок приема и увольнения работников, основные обязанности работодателя, обязанности работников предприятия, рабочее время и его использование, поощрения за успехи в работе, ответственность за нарушение трудовой и производственной дисциплины на предприятии.	12	Запись в журнале по ОТиТБ
2	Выполнение обязанностей дублеров инженерно-технических работников среднего звена в основных	<b>Виды работ:</b>	24/24*	
		Работа дублером мастера участка на моторном участке	6	Общий контроль
		Работа дублером мастера участка на агрегатном участке	6	Общий контроль
		Работа дублером техника-механика в ОГМ (отделе главного механика)	6	Общий контроль

	подразделениях предприятия	Работа дублером техника-конструктора в ОГК (отделе главного конструктора)	6	Общий контроль
3	Изучение работы отдельных подразделений предприятия. Экскурсии в подразделения предприятия	<b>Виды работ:</b>	36/36*	
		В планово-экономическом отделе	4	Общий контроль
		В отделе труда и зарплаты	4	Общий контроль
		В центральной заводской лаборатории	4	Общий контроль
		В отделе стандартизации	4	Общий контроль
		В патентном отделе	4	Общий контроль
		В отделе технической информации	6	Общий контроль
		В отделе главного механика	6	Общий контроль
		В отделе главного энергетика	4	Общий контроль
4	Сбор и систематизация материала для выполнения выпускной квалификационной работы	<b>Виды работ:</b>	24/24*	
		Ознакомиться с применяемым оборудованием, приспособлением, инструментом по теме выпускной квалификационной работы, описать его назначение, устройство и принцип действия.	4	Общий контроль
		Разработать операционную карту.	4	Общий контроль
		Подобрать основное и вспомогательное оборудование.	4	Общий контроль
		Разработать маршрутную карту.	4	Общий контроль
		Подобрать приспособления и инструменты.	4	Общий контроль
		Сделать планировку участка и рабочие места на участке.	4	Общий контроль
5	Обобщение материала и оформление отчета по практике. Сдача отчета по практике	<b>Виды работ:</b>	24/24*	
		Обобщить материал, собранный при прохождении тем, а также материал для выпускной квалификационной работы	6	Общий контроль
		Составить отчет и получить отзыв руководителя практики от предприятия	12	Общий контроль
		Сдать зачет руководителю практики	6	Проверка дневника и отчета, оценка по практике

### 3. УСЛОВИЯ РЕАЛИЗАЦИИ ПРАКТИКИ

#### 3.1. Требования к материально-техническому обеспечению

Реализация программы учебной практики требует наличия:

Аудиторий:

Аудитория -48. Кабинет устройства автомобилей, кабинет технического обслуживания и ремонта электрооборудования для проведения практических занятий, дисциплинарной, междисциплинарной и модульной подготовки.

Аудитория укомплектована ученической мебелью и доской. Комплект мультимедийного оборудования: ноутбук, проектор, экран. Стенды: «Тормозная система грузового автомобиля с пневматическим приводом», «Тормозная система легкового автомобиля с гидравлическим приводом», «Главная передача автомобиля», «Общая схема двигателя с микропроцессорным управлением топливоподачей», «Система зажигания», «Общее

устройство легкового автомобиля». Разрезной агрегат «Двигатель ЗМЗ-53». Разрезные агрегаты «Коробка переключения передач автомобиля ЗИЛ-130», «Коробка переключения передач автомобиля ГАЗ-53», «Механизм управления автоматической КПП», «Гидромеханическая КПП», «Межосевой дифференциал автомобиля КАМАЗ», «Межколёсный дифференциал автомобиля КАМАЗ». Агрегаты автомобиля: силовая установка переднеприводного легкового автомобиля, комбинированный мост автомобиля, задний мост легкового автомобиля, передний мост автомобиля, передний мост легкового автомобиля с независимой подвеской, коробка передач полноприводного автомобиля, сцепление грузового автомобиля с периферийными пружинами. Микрометр. Электродрель. Задний мост ГАЗ 369. Комплект для проверки и очистки свечей. Раздаточная коробка. Мультимедийное оборудование: компьютер, экран, проектор. Ноутбук, принтер.

Аудитория -4/105. Лаборатория диагностики, ремонта, эксплуатации и испытаний электронных систем, узлов, агрегатов автомобилей и тракторов, мастерская технического обслуживания и ремонта автомобилей для проведения практических и лабораторных занятий, текущего контроля и промежуточной аттестации, групповых и индивидуальных консультаций.

4-х стоечный подъемник, 2-х стоечный подъемник, шиномонтажный комплекс, комплекс уборочно-моечного оборудования, комплект оборудования для проведения техобслуживания автомобиля, диагностический комплекс Bosch FSA-740, весы автомобильные, комплект плакатов по устройству электрооборудования Bosch, слесарный инструмент, столы лабораторные (3шт).

Аудитория -24. Библиотека, читальный зал с зоной для самостоятельной работы.

Аудитория укомплектована ученической мебелью. Компьютеры (3 шт) с доступом в Интернет, ЭИОС, ЭБС. Принтер.

- ООО «Авторыл»; ООО «Мотом»; ООО «Тойота-Центр»; ООО «УАЗ».

### 3.2. Учебно-методическое и информационное обеспечение

Перечень рекомендуемых учебных изданий:

- Основные источники:

1. Туревский, И. С. Техническое обслуживание и ремонт автомобильного транспорта. Введение в специальность : учебное пособие / И.С. Туревский. — Москва : ФОРУМ : ИНФРА-М, 2023. — 192 с. — (Среднее профессиональное образование). - ISBN 978-5-8199-0850-1. - Текст : электронный. - URL: <https://znanium.com/catalog/product/1921414>

2. Стуканов, В. А. Сервисное обслуживание автомобильного транспорта : Учебное пособие / Научно-Исследовательский Институт сельского хозяйства центрально-черноземной полосы имени В.В.Докуча. - 1. - Москва : Издательский Дом "ФОРУМ", 2022. - 207 с. - Среднее профессиональное образование. - ISBN 978-5-8199-0838-9. - Текст : электронный. - URL: <http://znanium.com/catalog/document?id=415766>

3. Мальцев, Д. В. Технологии технического обслуживания и ремонта автомобилей : учебное пособие / Д. В. Мальцев, Е. М. Генсон, Д. С. Репецкий. — Пермь : ПНИПУ, 2020. — 81 с. — ISBN 978-5-398-02394-7. — Текст : электронный // Лань : электронно-библиотечная система. — URL: <https://e.lanbook.com/book/239672>

- Дополнительные источники:

1. Мороз, С. М. Техническое состояние систем, агрегатов, деталей и механизмов автомобиля : учебник для среднего профессионального образования / С. М. Мороз. — 2-е изд., перераб. и доп. — Москва : Издательство Юрайт, 2023. — 240 с. — (Профессиональное образование). — ISBN 978-5-534-14661-5. — Текст : электронный // Образовательная платформа Юрайт [сайт]. — URL: <https://urait.ru/bcode/518993>.

• **Периодические издания:**

1. Автомобиль. Дорога. Инфраструктура [Электронный ресурс] / Московский автомобильно-дорожный государственный технический университет (МАДИ). - Москва, 2020-2023. - Выходит 4 раза в год. - URL : <https://elibrary.ru/contents.asp?id=37260272>. - Открытый доступ ELIBRARY. - Текст : электронный. - ISSN 2409-7217.

2. Universum: Технические Науки / ООО Международный центр науки и образования. - Москва, 2013-2023. - Выходит 12 раз в год. - URL : <https://elibrary.ru/contents.asp?id=36852271>. - Открытый доступ ELIBRARY. - Текст : электронный. - ISSN 2311-5122.




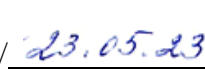
3. Автомобильный транспорт: грузовые перевозки. - Москва, 2018 - 2023. - URL : <https://dlib.eastview.com/browse/publication/85727>. - Текст : электронный. - ISSN 0005-2345.

• **Учебно-методические:**

1. Котков М.А. Методические указания по организации и проведению производственной (преддипломной практики) для специальности 23.02.07 Техническое обслуживание и ремонт двигателей, систем и агрегатов автомобилей / М. А. Котков ; УлГУ, Автомех. техникум. - 2023. - Неопубликованный ресурс. - URL: <http://lib.ulsu.ru/MegaPro/Download/MObject/15282>

2. Крамаренко А. В. Методические рекомендации по организации и прохождению производственной практики (преддипломной) для обучающихся специальности 23.02.07 Техническое обслуживание и ремонт двигателей, систем и агрегатов автомобилей / А. В. Крамаренко. - Ульяновск: УлГУ, 2022. - 29 с. - Неопубликованный ресурс. - URL: <http://lib.ulsu.ru/MegaPro/Download/MObject/13536>.

Согласовано:

 /  /  / 

Должность сотрудника научной библиотеки

ФИО

подпись

дата

**Профессиональные базы данных, информационно-справочные системы**

1. Электронно-библиотечные системы:

1.1. Цифровой образовательный ресурс IPRsmart : электронно-библиотечная система : сайт / ООО Компания «Ай Пи Ар Медиа». - Саратов, [2023]. – URL: <http://www.iprbookshop.ru>. – Режим доступа: для зарегистрир. пользователей. - Текст : электронный.

1.2. Образовательная платформа ЮРАЙТ : образовательный ресурс, электронная библиотека : сайт / ООО Электронное издательство «ЮРАЙТ». – Москва, [2023]. - URL: <https://ura.it>. – Режим доступа: для зарегистрир. пользователей. - Текст : электронный.

1.3. База данных «Электронная библиотека технического ВУЗа (ЭБС «Консультант студента») : электронно-библиотечная система : сайт / ООО «Политехресурс». – Москва, [2023]. – URL: <https://www.studentlibrary.ru/cgi-bin/mb4x>. – Режим доступа: для зарегистрир. пользователей. – Текст : электронный.

1.4. Консультант врача. Электронная медицинская библиотека : база данных : сайт / ООО «Высшая школа организации и управления здравоохранением-Комплексный медицинский консалтинг». – Москва, [2023]. – URL: <https://www.rosmedlib.ru>. – Режим доступа: для зарегистрир. пользователей. – Текст : электронный.

1.5. Большая медицинская библиотека : электронно-библиотечная система : сайт / ООО «Букап». – Томск, [2023]. – URL: <https://www.books-up.ru/ru/library/>. – Режим доступа: для зарегистрир. пользователей. – Текст : электронный.

1.6. ЭБС Лань : электронно-библиотечная система : сайт / ООО ЭБС «Лань». – Санкт-Петербург, [2023]. – URL: <https://e.lanbook.com>. – Режим доступа: для зарегистрир. пользователей. – Текст : электронный.


1.7. ЭБС Znanium.com : электронно-библиотечная система : сайт / ООО «Знаниум». - Москва, [2023]. - URL: <http://znanium.com>. – Режим доступа : для зарегистрир. пользователей. - Текст : электронный.

2. КонсультантПлюс [Электронный ресурс]: справочная правовая система. / ООО «Консультант Плюс» - Электрон. дан. - Москва : КонсультантПлюс, [2023].
3. Базы данных периодических изданий:
  - 3.1. eLIBRARY.RU: научная электронная библиотека : сайт / ООО «Научная Электронная Библиотека». – Москва, [2023]. – URL: <http://elibrary.ru>. – Режим доступа : для авториз. пользователей. – Текст : электронный
  - 3.2. Электронная библиотека «Издательского дома «Гребенников» (Grebinnikon) : электронная библиотека / ООО ИД «Гребенников». – Москва, [2023]. – URL: <https://id2.action-media.ru/Personal/Products>. – Режим доступа : для авториз. пользователей. – Текст : электронный.
4. Федеральная государственная информационная система «Национальная электронная библиотека» : электронная библиотека : сайт / ФГБУ РГБ. – Москва, [2023]. – URL: <https://нэб.рф>. – Режим доступа : для пользователей научной библиотеки. – Текст : электронный.
5. Российское образование : федеральный портал / учредитель ФГАУ «ФИЦТО». – URL: <http://www.edu.ru>. – Текст : электронный.
6. Электронная библиотечная система УлГУ : модуль «Электронная библиотека» АБИС Мега-ПРО / ООО «Дата Экспресс». – URL: <http://lib.ulsu.ru/MegaPro/Web>. – Режим доступа : для пользователей научной библиотеки. – Текст: электронный.

#### Программное обеспечение

1. ОС Microsoft Windows
2. MicrosoftOffice 2016
3. «МойОфис Стандартный»

Согласовано:

Инженер ведущий / Щуренко Ю.В. /  / 23.05.2023  
Должность сотрудника УИГТ ФИО подпись дата

#### 3.3. Общие требования к организации и проведению практики

Производственная (преддипломная) практика проводится на автотранспортных предприятиях города любой формы собственности, на основе общих или индивидуальных договоров, заключаемых между организацией и учебным заведением.

Студенты образовательных учреждений среднего профессионального образования при прохождении производственной (преддипломной) практики на предприятиях, в учреждениях, организациях обязаны:

- полностью выполнять задания, предусмотренные программой производственной (преддипломной) практики;
- подчиняться действующим на предприятиях, в учреждениях, организациях правилам внутреннего трудового распорядка;
- изучать и строго соблюдать правила и нормы охраны труда, пожарной безопасности и производственной санитарии;
- нести ответственность за выполненную работу и ее результаты.

С момента зачисления студентов в период практики в качестве практикантов на рабочие места на них распространяются правила охраны труда и правила внутреннего распорядка, действующие на данном предприятии, в учреждении, организации. На студентов, распространяется трудовое законодательство, и они подлежат государственному социальному страхованию наравне со всеми работниками.

Контроль за ходом практики осуществляется заместителем директора учебного заведения, руководителями практики, а непосредственно на рабочем месте - квалификационными специалистами, которым поручается проведение практики студентов.

#### *3.4. Требования к кадровому обеспечению*

Требования к квалификации педагогических кадров, осуществляющих руководство практикой

Инженерно-педагогический состав: педагогические кадры имеющие высшее образование, соответствующее профилю преподаваемой дисциплины (модуля). Опыт деятельности в организациях соответствующей профессиональной сферы является обязательным для преподавателей, отвечающих за освоение обучающимся профессионального учебного цикла. Преподаватели получают дополнительное профессиональное образование по программам повышения квалификации, в том числе в форме стажировки в профильных организациях не реже 1 раза в 3 года.

#### *3.5. Специальные условия для обучающихся с ОВЗ и инвалидов*

Обучающиеся с ОВЗ и инвалиды проходят практику совместно с другими обучающимися (в учебной группе) или индивидуально (по личному заявлению обучающегося).

Определение мест прохождения практики для обучающихся с ОВЗ и инвалидов осуществляется с учетом состояния здоровья и требований к их доступности для данной категории обучающихся. При определении мест и условий (с учётом нозологической группы и группы инвалидности обучающегося) прохождения учебной и производственной практик для данной категории лиц учитываются индивидуальные особенности обучающихся, а также рекомендации медико-социальной экспертизы, отраженные в индивидуальной программе реабилитации, относительно рекомендованных условий и видов труда.

При определении места практики для обучающихся с ОВЗ и инвалидов особое внимание уделяется безопасности труда и оснащению (оборудованию) рабочего места. Рабочие места на практику предоставляются профильной организацией в соответствии со следующими требованиями:

– для обучающихся с ОВЗ и инвалидов по зрению – слабовидящих: оснащение специального рабочего места общим и местным освещением, обеспечивающим беспрепятственное нахождение указанным лицом своего рабочего места и выполнение индивидуального задания; наличие видеоувеличителей, луп;

– для обучающихся с ОВЗ и инвалидов по зрению – слепых: оснащение специального рабочего места тифлотехническими ориентирами и устройствами, с возможностью использования крупного рельефно-контрастного шрифта и шрифта Брайля, акустическими навигационными средствами, обеспечивающими беспрепятственное нахождение указанным лицом своего рабочего места и выполнение индивидуального задания;

– для обучающихся с ОВЗ и инвалидов по слуху – слабослышащих: оснащение (оборудование) специального рабочего места звукоусиливающей аппаратурой, телефонами для слабослышащих;

– для обучающихся с ОВЗ и инвалидов по слуху – глухих: оснащение специального рабочего места визуальными индикаторами, преобразующими звуковые сигналы в световые, речевые сигналы в текстовую бегущую строку, для беспрепятственного нахождения указанным лицом своего рабочего места и выполнения индивидуального задания;

– для обучающихся с ОВЗ и инвалидов с нарушением функций опорно-двигательного аппарата: оборудование, обеспечивающее реализацию эргономических принципов (максимально удобное для инвалида расположение элементов, составляющих рабочее место); механизмы и устройства, позволяющие изменять высоту и наклон рабочей поверхности, положение сиденья рабочего стула по высоте и наклону, угол наклона спинки рабочего стула; оснащение специальным сиденьем, обеспечивающим

компенсацию усилия при вставании, специальными приспособлениями для управления и обслуживания этого оборудования.

Условия организации и прохождения практики, подготовки отчетных материалов, проведения текущего контроля и промежуточной аттестации по практике обеспечиваются в соответствии со следующими требованиями:

- Объем, темп, формы выполнения индивидуального задания на период практики устанавливаются индивидуально для каждого обучающегося указанных категорий. В зависимости от нозологии максимально снижаются противопоказанные (зрительные, звуковые, мышечные и др.) нагрузки.

- Учебные и учебно-методические материалы по практике представляются в различных формах так, чтобы обучающиеся с ОВЗ и инвалиды с нарушениями слуха получали информацию визуально (документация по практике печатается увеличенным шрифтом; предоставляются видеоматериалы и наглядные материалы по содержанию практики), с нарушениями зрения – аудиально (например, с использованием программ-синтезаторов речи) или с помощью тифлоинформационных устройств.

- Форма проведения текущего контроля успеваемости и промежуточной аттестации для обучающихся с ОВЗ и инвалидов устанавливается с учетом индивидуальных психофизических особенностей (устно, письменно, при помощи компьютера, в форме тестирования и т.п.). При необходимости обучающемуся предоставляется дополнительное время для подготовки ответа и (или) защиты отчета.

- В случае необходимости использования в учебном процессе частично/исключительно дистанционных образовательных технологий, организация работы ППС с обучающимися с ОВЗ и инвалидами по всем видам практик предусматривается в электронной информационно-образовательной среде с учётом их индивидуальных психофизических особенностей.

#### 4. КОНТРОЛЬ И ОЦЕНКА РЕЗУЛЬТАТОВ ПРАКТИКИ

В период прохождения производственной (преддипломной) практики обучающиеся ведут документацию:

1 Дневник практики

2 Отчет по практике

Контроль и оценка результатов прохождения производственной (преддипломной) практики осуществляется руководителем практики от образовательной организации в процессе выполнения обучающимися практических заданий, проектов, также выполнения индивидуальных заданий, исследований, используя ФОС по практике.

Результаты (освоенные компетенции, практический опыт)	Основные показатели оценки результата	Формы, методы контроля и оценки результатов обучения
ОК 1. Выбирать способы решения задач профессиональной деятельности, применительно к различным контекстам	– демонстрация интереса к будущей профессии	Интерпретация результатов наблюдений за деятельностью обучающегося в процессе освоения видов профессиональной деятельности
ОК 2. Осуществлять поиск, анализ и интерпретацию информации, необходимой для выполнения задач профессиональной деятельности	– выбор и применение методов и способов решения профессиональных задач в области разработки технологических процессов технического обслуживания и ремонта автомобилей; – оценка эффективности и качества выполнения	
ОК 3. Планировать и реализовывать собственное профессиональное и личностное	– решение стандартных и нестандартных профессиональных задач в области разработки	

развитие	технологических процессов технического обслуживания и ремонта автомобилей	
ОК 4. Работать в коллективе и команде, эффективно взаимодействовать с коллегами, руководством, клиентами	– эффективный поиск необходимой информации; – использование различных источников, включая электронные	
ОК 5. Осуществлять устную и письменную коммуникацию на государственном языке с учетом особенностей социального и культурного контекста	– демонстрация навыков использования информационно-коммуникационные технологий в профессиональной деятельности	
ОК 6. Проявлять гражданско-патриотическую позицию, демонстрировать осознанное поведение на основе традиционных общечеловеческих ценностей	– взаимодействие с обучающимися, преподавателями и мастерами в ходе обучения	
ОК 7. Содействовать сохранению окружающей среды, ресурсосбережению, эффективно действовать в чрезвычайных ситуациях	– самоанализ и коррекция результатов собственной работы	
ОК 8. Использовать средства физической культуры для сохранения и укрепления здоровья в процессе профессиональной деятельности и поддержания необходимого уровня физической подготовленности	– организация самостоятельных занятий при изучении профессионального модуля	
ОК 9. Использовать информационные технологии в профессиональной деятельности	– анализ инноваций в области разработки технологических процессов технического обслуживания и ремонта автомобилей	
ПК 1.1 Осуществлять диагностику систем, узлов и механизмов автомобильных двигателей	Иметь практический опыт: определения видов и объемов работ по устранению выявленных неисправностей; осуществлением работ по устранению неисправностей; Уметь: определять техническое состояние автомобиля; точно находить неисправности в системах, агрегатах, узлах и механизмах автомобиля	
ПК 1.2 Осуществлять техническое обслуживание автомобильных двигателей согласно технологической документации	Иметь практический опыт: планированием и организацией работ производственного поста, участка; Уметь: планировать работу участка по установленным срокам; осуществлять руководство работой производственного участка; своевременно подготавливать производство; обеспечивать рациональную расстановку рабочих	
ПК 1.3 Проводить ремонт различных типов двигателей в соответствии с технологической документацией	Иметь практический опыт: проверкой качества выполняемых работ; Уметь:	



	контролировать соблюдение технологических процессов; оперативно выявлять и устранять причины их нарушения; проверять качество выполненных работ	
ПК 2.1 Осуществлять диагностику электрооборудования и электронных систем автомобилей	Иметь практический опыт: обеспечения безопасности труда на производственном участке; Уметь: осуществлять производственные инструктажи рабочих	
ПК 2.2 Осуществлять техническое обслуживание электрооборудования и электронных систем автомобилей согласно технологической документации	Иметь практический опыт: проверкой качества выполняемых работ; Уметь: контролировать соблюдение технологических процессов; оперативно выявлять и устранять причины их нарушения; проверять качество выполненных работ	
ПК 2.3 Проводить ремонт электрооборудования и электронных систем автомобилей в соответствии с технологической документацией	Иметь практический опыт: проверкой качества выполняемых работ; Уметь: контролировать соблюдение технологических процессов; оперативно выявлять и устранять причины их нарушения; проверять качество выполненных работ	
ПК 3.1 Осуществлять диагностику трансмиссии, ходовой части и органов управления автомобилей	Иметь практический опыт: проверкой качества выполняемых работ; Уметь: контролировать соблюдение технологических процессов; оперативно выявлять и устранять причины их нарушения; проверять качество выполненных работ	
ПК 3.2 Осуществлять техническое обслуживание трансмиссии, ходовой части и органов управления автомобилей согласно технологической документации	Иметь практический опыт: проверкой качества выполняемых работ; Уметь: контролировать соблюдение технологических процессов; оперативно выявлять и устранять причины их нарушения; проверять качество выполненных работ	
ПК 3.3 Проводить ремонт трансмиссии, ходовой части и органов управления автомобилей в соответствии с технологической документацией	Иметь практический опыт: проверкой качества выполняемых работ; Уметь: контролировать соблюдение технологических процессов; оперативно выявлять и устранять причины их нарушения; проверять качество выполненных работ	
ПК 4.1 Выявлять дефекты автомобильных кузовов	Иметь практический опыт: проверкой качества выполняемых работ; Уметь: контролировать соблюдение технологических процессов;	

	оперативно выявлять и устранять причины их нарушения; проверять качество выполненных работ	
ПК 4.2 Осуществлять техническое обслуживание трансмиссии, ходовой части и органов управления автомобилей согласно технологической документации	Иметь практический опыт: проверкой качества выполняемых работ; Уметь: контролировать соблюдение технологических процессов; оперативно выявлять и устранять причины их нарушения; проверять качество выполненных работ	
ПК 4.3 Проводить ремонт трансмиссии, ходовой части и органов управления автомобилей в соответствии с технологической документацией	Иметь практический опыт: проверкой качества выполняемых работ; Уметь: контролировать соблюдение технологических процессов; оперативно выявлять и устранять причины их нарушения; проверять качество выполненных работ	
ПК 5.1 Планировать деятельность подразделения по техническому обслуживанию и ремонту систем, узлов и двигателей.	Практический опыт: Планирование производственной программы по эксплуатации подвижного состава автомобильного транспорта Планирование производственной программы по техническому обслуживанию и ремонту подвижного состава автомобильного транспорта Планирование численности производственного персонала Составление сметы затрат и калькуляция себестоимости продукции предприятия автомобильного транспорта. Определение финансовых результатов деятельности предприятия автомобильного транспорта	
ПК 5.2 Организовывать материально-техническое обеспечение процесса по техническому обслуживанию и ремонту автотранспортных средств.	Практический опыт: Формирование состава и структуры основных фондов предприятия автомобильного транспорта. Формирование состава и структуры оборотных средств предприятия автомобильного транспорта Планирование материально-технического снабжения производства	
ПК 5.3. Осуществлять организацию и контроль деятельности персонала подразделения по техническому обслуживанию и ремонту автотранспортных средств.	Практический опыт: Подбор и расстановка персонала, построение организационной структуры управления Построение системы мотивации персонала Построение системы контроля деятельности персонала Руководство персоналом Принятие и реализация управленческих решений Осуществление коммуникаций Документационное обеспечение	

	управления и производства Обеспечение безопасности труда персонала.	
ПК 5.4. Разрабатывать предложения по совершенствованию деятельности подразделения по техническому обслуживанию и ремонту автотранспортных средств	Практический опыт: Сбор информации о состоянии использования ресурсов, организационно-техническом и организационно-управленческом уровне производства Постановка задачи по совершенствованию деятельности подразделения, формулировка конкретных средств и способов ее решения Документационное оформление рационализаторского предложения и обеспечение его движения по восходящей.	
ПК 6.1. Определять необходимость модернизации автотранспортного средства.	Практический опыт: Оценка технического состояния транспортных средств и возможности их модернизации. Работа с нормативной и законодательной базой при подготовке Т.С. к модернизации. Прогнозирование результатов от модернизации Т.С	
ПК 6.2 Планировать взаимозаменяемость узлов и агрегатов автотранспортного средства и повышение их эксплуатационных свойств	Иметь практический опыт: проверкой качества выполняемых работ; Уметь: контролировать соблюдение технологических процессов; оперативно выявлять и устранять причины их нарушения; проверять качество выполненных работ	
ПК 6.3. Владеть методикой тюнинга автомобилей	Практический опыт: Производить технический тюнинг автомобилей Дизайн и дооборудование интерьера автомобиля Стайлинг автомобиля 40 автомобиля.	
ПК 6.4 Определять остаточный ресурс производственного оборудования	Иметь практический опыт: проверкой качества выполняемых работ; Уметь: контролировать соблюдение технологических процессов; оперативно выявлять и устранять причины их нарушения; проверять качество выполненных работ	

Разработчик



преподаватель

М.А. Котков



3.3. Учебно-методическое и информационное обеспечение

Перечень рекомендуемых учебных изданий:

• Основные источники:

1. Туревский, И. С. Техническое обслуживание и ремонт автомобильного транспорта. Введение в специальность : учебное пособие / И.С. Туревский. — Москва : ФОРУМ : ИНФРА-М, 2023. — 192 с. — (Среднее профессиональное образование). - ISBN 978-5-8199-0850-1. - Текст : электронный. - URL: <https://znanium.com/catalog/product/1921414>
2. Стуканов, В. А. Сервисное обслуживание автомобильного транспорта : Учебное пособие / Научно-Исследовательский Институт сельского хозяйства центрально-черноземной полосы имени В.В. Докуча. - Москва : Издательский Дом "ФОРУМ", 2022. - 207 с. - Среднее профессиональное образование. - ISBN 978-5-8199-0838-9. - Текст : электронный. - URL: <http://znanium.com/catalog/document?id=415766>

• Дополнительные источники:

1. Мороз, С. М. Техническое состояние систем, агрегатов, деталей и механизмов автомобиля : учебник для среднего профессионального образования / С. М. Мороз. — 2-е изд., перераб. и доп. — Москва : Издательство Юрайт, 2023. — 240 с. — (Профессиональное образование). — ISBN 978-5-534-14661-5. — Текст : электронный // Образовательная платформа Юрайт [сайт]. — URL: <https://urait.ru/bcode/518993>.
2. Михневич, Е. В. Устройство автомобилей. Практикум : учебное пособие / Е. В. Михневич. - Минск : РИПО, 2021. - 227 с. - ISBN 978-985-895-010-1. - Текст : электронный. - URL: <https://znanium.com/catalog/product/1916028>

• Периодические издания:

1. Вестник НЦБЖД [Электронный ресурс] / Научный центр безопасности жизнедеятельности. - Казань, 2009-2024. - Издается с 2009 г.; Выходит 4 раза в год. - URL : <https://elibrary.ru/contents.asp?id=37197029>.
2. Автомобиль. Дорога. Инфраструктура [Электронный ресурс] / Московский автомобильно-дорожный государственный технический университет (МАДИ). - Москва, 2022-2024. - Издается с 2014 г.; Выходит 4 раза в год. - URL : <https://elibrary.ru/contents.asp?id=37260272>.
3. Машиностроение и компьютерные технологии / Национальный Электронно-Информационный Консорциум . - Москва, 2019-2024. - Выходит 12 раз в год. - Издается с 2003 г. - Предыдущее загл.: Наука и образование: научное издание МГТУ им. Н.Э. Баумана (до 2017 года). - URL : <https://elibrary.ru/contents.asp?id=39192514>.

• Учебно-методические:

1. Котков М.А. Методические указания по организации и проведению производственной (преддипломной практики) для специальности 23.02.07 Техническое обслуживание и ремонт двигателей, систем и агрегатов автомобилей / М. А. Котков ; УлГУ, Автомех. техникум. - 2023. - Неопубликованный ресурс. - URL: <http://lib.ulsu.ru/MegaPro/Download/MObject/15282>
2. Крамаренко А. В. Методические рекомендации по организации и прохождению производственной практики (преддипломной) для обучающихся специальности 23.02.07 Техническое обслуживание и ремонт двигателей, систем и агрегатов автомобилей / А. В. Крамаренко. - Ульяновск: УлГУ, 2022. - 29 с. - Неопубликованный ресурс. - URL: <http://lib.ulsu.ru/MegaPro/Download/MObject/13536>.

Согласовано:

Специалист ведущий / Шевякова И.Н. /  / 27.05.2024

Должность сотрудника научной библиотеки

ФИО

подпись

дата

**1. Электронно-библиотечные системы:**

1.1. Цифровой образовательный ресурс IPRsmart : электронно-библиотечная система : сайт / ООО Компания «Ай Пи Ар Медиа». - Саратов, [2024]. – URL: <http://www.iprbookshop.ru>. – Режим доступа: для зарегистрир. пользователей. - Текст : электронный.

1.2. Образовательная платформа ЮРАЙТ : образовательный ресурс, электронная библиотека : сайт / ООО Электронное издательство «ЮРАЙТ». – Москва, [2024]. - URL: <https://urait.ru> . – Режим доступа: для зарегистрир. пользователей. - Текст : электронный.

1.3. База данных «Электронная библиотека технического ВУЗа (ЭБС «Консультант студента») : электронно-библиотечная система : сайт / ООО «Политехресурс». – Москва, [2024]. – URL: <https://www.studentlibrary.ru/cgi-bin/mb4x>. – Режим доступа: для зарегистрир. пользователей. – Текст : электронный.

1.4. Консультант врача. Электронная медицинская библиотека : база данных : сайт / ООО «Высшая школа организации и управления здравоохранением-Комплексный медицинский консалтинг». – Москва, [2024]. – URL: <https://www.rosmedlib.ru>. – Режим доступа: для зарегистрир. пользователей. – Текст : электронный.

1.5. Большая медицинская библиотека : электронно-библиотечная система : сайт / ООО «Букап». – Томск, [2024]. – URL: <https://www.books-up.ru/ru/library/> . – Режим доступа: для зарегистрир. пользователей. – Текст : электронный.

1.6. ЭБС Лань : электронно-библиотечная система : сайт / ООО ЭБС «Лань». – Санкт-Петербург, [2024]. – URL: <https://e.lanbook.com>. – Режим доступа: для зарегистрир. пользователей. – Текст : электронный.

1.7. ЭБС Znanium.com : электронно-библиотечная система : сайт / ООО «Знаниум». - Москва, [2024]. - URL: <http://znanium.com> . – Режим доступа : для зарегистрир. пользователей. - Текст : электронный.

2. КонсультантПлюс [Электронный ресурс]: справочная правовая система. / ООО «Консультант Плюс» - Электрон. дан. - Москва : КонсультантПлюс, [2024].

3. eLIBRARY.RU: научная электронная библиотека : сайт / ООО «Научная Электронная Библиотека». – Москва, [2024]. – URL: <http://elibrary.ru>. – Режим доступа : для авториз. пользователей. – Текст : электронный

4. Федеральная государственная информационная система «Национальная электронная библиотека» : электронная библиотека : сайт / ФГБУ РГБ. – Москва, [2024]. – URL: <https://нэб.рф>. – Режим доступа : для пользователей научной библиотеки. – Текст : электронный.

5. Российское образование : федеральный портал / учредитель ФГАУ «ФИЦТО». – URL: <http://www.edu.ru>. – Текст : электронный.

6. Электронная библиотечная система УлГУ : модуль «Электронная библиотека» АБИС Мега-ПРО / ООО «Дата Экспресс». – URL: <http://lib.ulsu.ru/MegaPro/Web>. – Режим доступа : для пользователей научной библиотеки. – Текст : электронный.

Согласовано:

Инженер ведущий / Щуренко Ю.В. /

Должность сотрудника УИГТ

ФИО

подпись

/ 27.05.2024

дата